

Beste leerkrachten en ouders,

Nu de scholen de komende 3 weken dicht gaan, willen we jullie namens de bibliotheek inspiratie meegeven op het gebied van lezen en media. Hoe zorg je er voor dat kinderen thuis aan het lezen gaan? Onze leescoaches geven tips voor leuke boeken en websites voor heel veel leesplezier! Ook zullen veel kinderen thuis graag op de iPad spelletjes willen spelen. Onze mediacoaches geven daarom tips voor creatieve en educatieve apps, waar je echt wat van leert!

Als lid van de bibliotheek zijn er **e-books en luisterboeken** te downloaden. De online bibliotheek heeft tijdelijk een extra reeks mooie luisterboeken toegevoegd. Hieronder leggen we nog kort uit hoe dat in zijn werk gaat:

- Je registreert je eerst bij de [onlinebibliotheek](#)
- Installeer de [e-booksapp](#) of de [luisterbieb app](#) (dit kan op tablet, computer en telefoon)
- Leen e-books via de website
- Log in via de app en start met lezen
- Om te kunnen luisteren kun je direct via de app van de luisterbieb zoeken en downloaden


Bij deze geven we enkele leuke titels voor e-books en luisterboeken:

E-books:




Luisterboeken:


4-6
jaar



6-9
jaar



9-12
jaar



De kinderboekenjuf geeft heel veel leuke tips voor thuis. Er zijn via haar website diverse boekenbingo's te downloaden/printen. Erg leuk is dan de tip om thuis een leeshut te bouwen waarin de kinderen vervolgens gaan lezen. Tevens heeft zij een boekje ontwikkeld met daarin 25 leesbelevingsactiviteiten voor als het boek dan uit is.

De website van de jeugdbibliotheek geeft heel veel boekentips, maar is ook inhoudelijk nuttig voor het maken van werkstukken en spreekbeurten. Via deze website kun je ook naar **Yoleo**. Yoleo motiveert kinderen om wel te lezen! Hoe krijg je kinderen die niet van lezen houden met hun neus in de boeken? Door lezen leuk te maken! Met Yoleo verdien je leespunten die je kunt gebruiken om je virtuele kamer in te richten. Lezen met Yoleo is ook makkelijk. Doordat de tekst wordt getoond en voorgelezen. Een soort karaoke dus. Duizenden kinderen maken al met veel plezier gebruik van Yoleo. Je kunt via de website (www.yoleo.nl) een gratis account maken met je pasnummer en wachtwoord van de bibliotheek.

www.devoorleeshoek.nl

De Voorleeshoek is er voor kinderen tot 10 jaar en biedt voorleesfilmpjes aan. Ze plaatsen elke week vier nieuwe voorleesfilmpjes. Dit betekent dat er 200 filmpjes per jaar bij komen. In De Voorleeshoek heb je altijd een rijk gevulde boekenkast. Zo zijn er bijvoorbeeld spannende, avontuurlijke en informatieve boeken. De scholen in Nederland zijn gesloten vanwege het coronavirus. Om de dagen voor de kinderen thuis leuk en leerzaam te maken, is De Voorleeshoek drie weken **gratis** beschikbaar voor iedereen.

Apps & websites – Digitale geletterdheid Creatief

Quiver - www.quivervision.com

Print kleurplaten van de website, kleur ze zo mooi mogelijk in en laat ze thuis tot leven komen met de Quiver-app. Scan de kleurplaat met je smartphone of tablet en aanschouw de magie van Quiver.



Powtoon – www.powtoon.com

Bedenk en creëer je eigen animatiefilm met behulp van Powtoon. Kies een van thema's, bepaal de karakters en ontwerp je eigen animatiefilm.



Toontastic – www.toontastic.withgoogle.com

Teken, animeer en laat jouw verhaal tot leven komen met Toontastic 3D. Gebruik je stem om de verhaallijn in te spreken of je gezicht om deel te nemen in je eigen animatiefilm.



Stop motion studio

Kinderen kunnen al op jonge leeftijd leren omgaan met stopmotion. Met deze techniek kunnen kinderen speelgoed tot leven laten komen in een filmpje.



Paperama

Met Paperams is het mogelijk origami-figuurtjes te maken op je smartphone of tablet. Deze puzzelgame vergt veel van je creativiteit, of in ieder geval van je inzicht.



Educatief

Interland - https://beinternetawesome.withgoogle.com/nl_be/interland

Het spel Interland leert kinderen veilig online te zijn. Het is een spannend en leuk spel, aantrekkelijk gemaakt, en spelenderwijs krijg je verschillende lessen mee op het gebied van je online-activiteiten.



Lessonup – www.lessonup.nl

Met LessonUp geef je gevarieerde interactieve lessen met video's, afbeeldingen, interactieve vragen en quizen.



Skills Dojo – www.skillsdojo.nl

Ontdek vele leuke en leerzame video's en materialen voor kinderen van 6 t/m 14 jaar. Ontwerp robots, ontwerp en bouw een app, maak een eigen animatiefilm of maak een eigen virtual reality tour. Alles wordt aangeleverd, van uitleg tot de materialen.



Programmeren

Cospaces – www.cospaces.io

Ga met Cospaces aan de slag om je eigen virtual reality omgeving te bouwen op de computer. Kies de achtergrond, maak een keuze uit alle 3d-objecten en vul jouw wereld. Bekijk het resultaat door je virtual reality bril. Word lid van de gratis Cospaces community! In de tutorials leggen ze je alles uit!
www.cospacescommunity.nl



Kode Kraker - www.kodekraker.watnou.nl

Ko de Kraker is een online game die kinderen kennis leert maken met de basisbeginselen van het programmeren. Ko is een vogel die van noten houdt. Als speler moet je hem helpen zijn geliefde noten te vinden door een doolhof.



Scratch – www.scratch.mit.edu

Leer de basisbeginselen van programmeren doormiddel van Scratch. Scratch is een programmeertaal waarmee je je eigen interactieve animaties, spelletjes, muziek en kunstwerken kunt maken.








Incredibox - www.incredibox.com

Drag en drop je eigen song bij elkaar op Incredibox. Maak gebruik van verschillende beats, effecten en melodieën. Zelfs als je totaal niet muzikaal bent lukt het je om een cool deuntje bij elkaar te klikken.



Gratis educatieve kleuter apps

1. Scratch JR
2. Bloxels Builder
3. Quiver vision
4. Bookcreator one
5. Playmobile ziekenhuis
6. Lego apps - <https://www.lego.com/nl-nl/kids>

1 	2 	3 
4 	5 	6 